





- UWAGI:
- Połączenia stali i aluminium rozdzielić folią PE min.0,2mm.
  - Elementy stalowe konstrukcyjne - ocynk. grubość wg PN – EN ISO 1461.
  - Folie wykładać min.100mm.
  - Izolacje przeciwwilgociowe oraz paroizolacje z EPDM oraz blach na łączeniach i narożnikach szczelnie wykładać.
  - Elementy wykonywać i uszczelniać zgodnie z zaleceniami producenta.
  - Wszystkie wkręty i śruby wew. ze stali A2, na zewnątrz ze stali A4.
  - Rozstaw wkrętów - max. 300mm.
  - Przed produkcją wykonać pomiary w naturze.
  - Przyjęto tolerancję wykonania betonu  $\pm 20$  mm w każdym kierunku.
  - Wszystkie profile aluminiowe, widoczne blachy aluminiowe i stalowe lakierowane w kolorze zgodnym z zatwierdzoną próbką.
  - Wszystkie szyby powinny posiadać szlif technologiczny wszystkich krawędzi.

Stosowane oznaczenia:

-  - w opracowaniu
-  - zakres rewizji
-  - poza zakresem opracowania
-  - uwaga!

Legenda oznaczeń według rysunku: 245-PW-PFA-ZZ-SCH-ZZ-6999

NAZWA OBIEKTU BUDOWLANEGO  
KOMPLEKS SPORTOWY W PIEKARACH ŚLĄSKICH, BUDOWA BASENU ZE SPA I STREFA FITNESS, HALI SPORTOWEJ ZE STRZELNICĄ SPORTOWĄ I GARAŻEM PODZIEMNYM, WRAZ Z ZAGOSPODAROWANIEM TERENU ORAZ NIEZBĘDNĄ INFRASTRUKTURĄ TECHNICZNĄ PODZIEMNĄ I NAZIEMNĄ

FAZA PROJEKTU  
PROJEKT WYKONAWCZY

LOKALIZACJA OBIEKTU BUDOWLANEGO  
PIEKARY ŚLĄSKIE  
UL. SOLIDARNOŚCI

INWESTOR  
Gmina Piekary Śląskie  
ul. Bytomska 84, 42-940  
Piekary Śląskie



GENERALNY PROJEKTANT  
jsk architekci | pszczulny & rutz

JSK Architekci Sp. z o.o.  
ul. Żwirki i Wigury 18  
02-092, Warszawa  
tel.: 0048 22 660 30 00  
e-mail: jsk@jskarchitekci.pl

PROJEKTANT BRANŻOWY



ALTRO PROJEKT  
techniczne biuro doradztwa fasadowego  
ul. Kłobucka 23c lok. 118  
02-699, Warszawa  
tel.: +48 22 648 22 12  
e-mail: biuro@altro-projekt.pl



PROJEKTANT Piotr Bury	NR UPRAWNIENI MA/012/05	PODPIS
PROJEKTANT SPRAWDZAJĄCY Mariusz Rutz	NR UPRAWNIENI Z.P.II-7342/28/TO/98	PODPIS
PROJEKTANT BRANŻOWY Krzysztof Brodaczewski	NR UPRAWNIENI MAZ/0383/PWOK/10	PODPIS

BRANZA Architektura - Fasady	SKALA 1 : 5 (A3)	DATA 2024.06.28
ROZMIAR ARKUSZA 420 x 297		

TYTUŁ RYSUNKU  
Drzwi DSA-E-01, DSA-E-02, DSA-E-03, DSA-E-04.  
Detal pionowy (typowy) drzwi.

245-PW-PFA- EA- DET- ZZ - 4013 - 00

NUMER PROJEKTU FAZA PROJEKTU BRANZA OBIEKT RODZAJ RYSUNKU POZIOM NUMER RYSUNKU NUMER REWIZJI

UWAGA:  
Wyposażenie drzwi wg tabeli na rys:  
245-PW-PFA-EA-SCH-ZZ-6998-00